

*Dott. M. De Vecchis*

*Dott.ssa R. Lucera*



## UROLOGIA

### **INIEZIONE AGENTI VOLUMIZZANTI NELL'INCONTINENZA URINARIA**

L'iniezione degli agenti volumizzanti nell'incontinenza urinaria può portare ad un miglioramento temporaneo, gli agenti volumizzanti sono costituiti da materiale parzialmente o totalmente riassorbibile sintetico o collagene. La sostanza viene iniettata nella parete uretrale o nel collo vescicale per aumentare la chiusura dell'uretra.

L'effetto si riduce nel tempo, e può portare ad una temporanea difficoltà nello svuotamento della vescica.

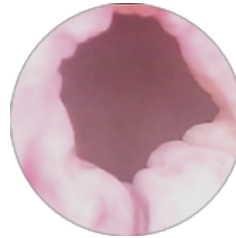
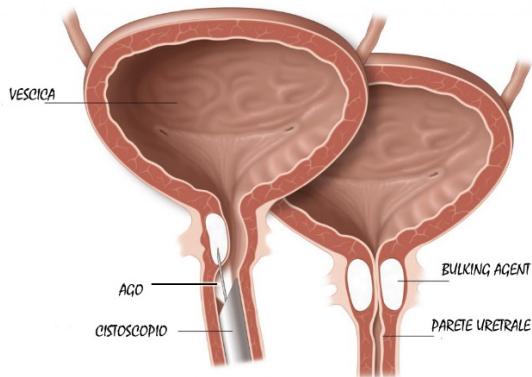
#### **QUANDO VIENE CONSIGLIATA QUESTA PROCEDURA?**

Non è considerato l'intervento di scelta per una cura definitiva dell'incontinenza urinaria, viene utilizzata quando non è possibile effettuare altri interventi, o non si vuol ricorrere all'intervento chirurgico o lo stesso vuol esser rimandato.

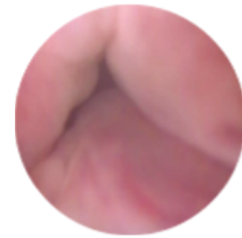
#### **IN CHE CONSISTE LA PROCEDURA?**

E' una procedura semplice che viene eseguita in D.H o ambulatorialmente in sedazione o anestesia locale.

Viene inserito un endoscopio che viene utilizzato per guidare l'ago mediante il quale viene iniettata la sostanza nella parete uretrale allo scopo di creare un aumento di pressione all'interno del lume uretrale, normalmente vengono effettuate dalle 2 alle 3 iniezioni (alle ore 2 alle ore 6 e alle ore 10).



Prima dell'impianto



Dopo l'impianto

## DOPO LA PROCEDURA

Il catetere viene rimosso rapidamente e la dimissione viene effettuata dopo aver controllato la corretta ripresa della minzione.

*Per circa 1 mese si raccomanda:*

- Bere circa 1-2 litri di acqua al giorno
- Non sollevare pesi ne praticare attività sportive
- Fare la doccia al posto del bagno
- Non fare la sauna o andare alle terme
- Evitare la stipsi
- Evitare i rapporti sessuali

*Avvertire i sanitari:*

- Se compare febbre
- Si hanno difficoltà ad urinare
- Comparsa di perdite di sangue e dolore
- 

## VANTAGGI DELLA PROCEDURA

- Procedura mini-invasiva
- Non pregiudica ulteriori trattamenti
- Non richiede generalmente ricovero

## SVANTAGGI DELLA PROCEDURA

- Ha spesso un effetto temporaneo
- Rischio di infezione uretrale
- Rischio di ritenzione urinaria

## **EFFICACIA DEL TRATTAMENTO**

La percentuale di successo è del 62% e del 22% di miglioramento secondo le statistiche e i follow-up a distanza.

Il sottoscritto

---

Dichiara d'aver ricevuto dal Dott.

---

Una dettagliata informazione scritta ed orale riguardante l'intervento propostomi e le eventuali complicanze.

Una copia della presente scheda mi è stata consegnata nel giorno del colloquio

Firma \_\_\_\_\_

Roma \_\_\_\_\_

**Il vostro urologo è a disposizione per ulteriori chiarimenti**

**Dott. Massimiliano De Vecchis  
Dott.ssa Rossana Lucera**

**Via Tagliamento,25 – Cell: 335-394145  
[www.urologiadevecchis.it](http://www.urologiadevecchis.it)**